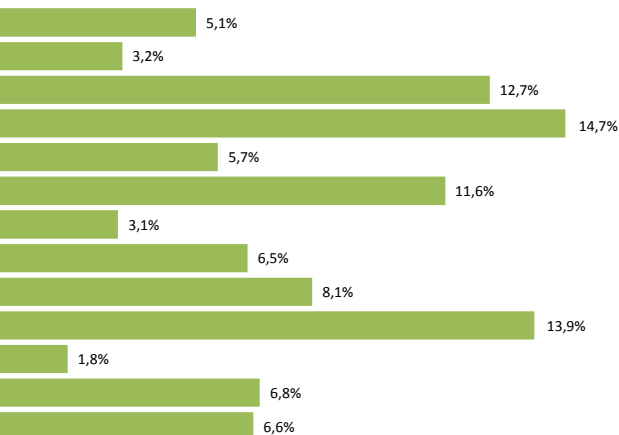


Principals dades dels atorgaments, any 2008

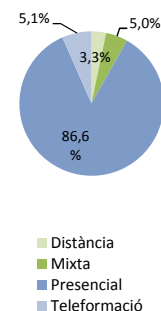
Tipus de pla	Accions previstes	Grups previstos	Participants previstos	Finançament aprovat
Intersectorial	1.064	4.659	69.880	38.074.510,20 €
Economia social	195	209	2.714	1.000.000,00 €
Sectorial	3.719	4.368	65.520	28.000.000,00 €
TOTAL	4.978	9.235	138.114	67.074.510,20 €



Plans sectorials				
Àmbits sectorials	Accions previstes	Grups previstos	Participants previstos	Finançament aprovat
Agroalimentària	290	260	3.904	1.441.066,49 €
Altres serveis i indústries afins	133	97	1.456	908.029,83 €
Comerç	193	444	6.662	3.566.127,15 €
Construcció	244	777	11.651	4.113.598,85 €
Educació i formació	379	304	4.562	1.598.679,52 €
Metall	377	470	7.057	3.244.056,48 €
Químic	115	158	2.365	876.425,34 €
Sanitat	432	339	5.088	1.812.822,97 €
Serveis col·lectius i a les persones	532	384	5.765	2.281.721,72 €
Serveis financers, administratius i	401	456	6.847	3.887.919,74 €
Tèxtil, calçat i pell	100	54	809	512.004,40 €
Transports,	192	310	4.654	1.902.051,48 €
Turisme, hostaleria i joc	331	313	4.700	1.855.496,03 €
TOTAL	3.719	4.368	65.520	28.000.000,00 €



Modalitat formativa	Plans Intersectorials		Plans Economia social		Plans sectorials		Total	
	Grups previstos	Participants previstos	Grups previstos	Participants previstos	Grups previstos	Participants previstos	Grups previstos	Participants previstos
Distància	86	1.295	6	81	206	3.087	298	4.463
Mixta	146	2.191	5	63	303	4.549	454	6.803
Presencial	4.131	61.970	171	2.219	3.567	53.510	7.869	117.699
Teleformació	295	4.424	27	351	292	4.374	614	9.149
TOTAL	4.659	69.880	209	2.714	4.368	65.520	9.235	138.114



Modalitat	Plans Intersectorials		Plans Economia social		Plans sectorials		Total	
	Grups previstos	Participants previstos	Grups previstos	Participants previstos	Grups previstos	Participants previstos	Grups previstos	Participants previstos
Auditoria de qualitat i integració de sistemes	18	1.634	16	202	153	2.288	186	4.124
Economicofinancera	296	4.441	7	90	144	2.165	447	6.696
Idiomes i llenguatges	795	11.928	20	259	402	6.025	1.217	18.212
Informàtica	1.269	19.042	29	371	493	7.402	1.791	26.815
Medi ambient	21	314	17	218	33	497	71	1.029
Prevenió de riscos laborals	420	6.299	20	255	696	10.433	1.135	16.987
Producció i manteniment	422	6.335	49	637	406	6.089	877	13.061
Professionalitzador	99	1.488	0	0	1.410	21.154	1.509	22.642
Recursos humans i formació	1.125	16.882	37	475	440	6.607	1.602	23.964
Tècniques de gestió empresarial	101	1.517	16	207	191	2.860	308	4.584
TOTAL	4.568	69.880	209	2.714	4.368	65.520	9.145	138.114

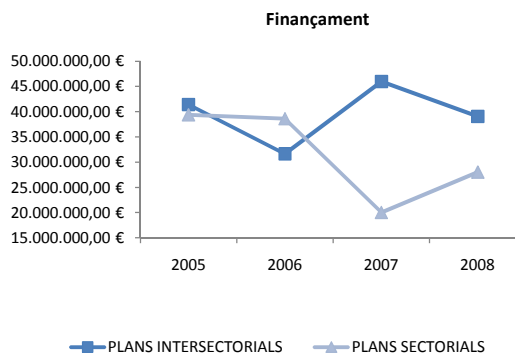
Històric d'atorgaments 2004-2008 del Consorci per a la Formació Contínua de Catalunya

A) PLANS DE FORMACIÓ

PLANS INTERSECTORIALS	Grups previstos	Participants previstos	Finançament aprovat
2005	7.134	107.006	41.414.251,53 €
2006	4.828	72.424	31.635.770,33 €
2007	5.961	89.408	46.000.000,00 €
2008	4.867	72.594	39.074.510,20 €
TOTAL	22.790	341.432	158.124.532,06 €

*S'inclou la convocatòria de treballadors autònoms

PLANS SECTORIALS	Grups previstos	Participants previstos	Finançament aprovat
2005	6.704	100.553	39.395.559,25 €
2006	6.249	93.737	38.651.582,20 €
2007	3.139	47.084	19.999.994,96 €
2008	4.368	65.520	28.000.000,00 €
TOTAL	20.460	306.894	126.047.136,41 €



PLANS SECTORIALS	2005		2006		2007		2008		TOTAL Finançament aprovat
	Participants previstos	Finançament aprovat	Participants previstos	Finançament aprovat	Participants previstos	Finançament aprovat	Participants previstos	Finançament aprovat	
Agroalimentària	8.057	2.341.048,59 €	7.004	2.234.039,08 €	2.835	929.347,43 €	3.904	1.441.066,49 €	6.945.501,59 €
Altres serveis i indústries afins	2.777	1.421.893,43 €	2.574	1.249.880,90 €	872	432.021,30 €	1.456	908.029,83 €	4.011.825,46 €
Comerç	14.459	5.511.231,64 €	13.638	5.038.889,89 €	5.551	2.507.488,07 €	6.662	3.566.127,15 €	16.623.736,75 €
Construcció	6.802	5.331.768,34 €	6.118	5.067.184,44 €	4.136	3.321.412,87 €	11.651	4.113.598,85 €	17.833.964,50 €
Educació i formació	7.083	2.250.587,66 €	8.311	2.459.165,26 €	3.595	1.138.432,34 €	4.562	1.598.679,52 €	7.446.864,78 €
Metal·l	13.869	5.172.795,70 €	11.439	4.768.246,39 €	7.433	3.106.965,80 €	7.057	3.244.056,48 €	16.292.064,37 €
Químic	2.649	877.426,87 €	3.497	1.240.039,30 €	667	298.935,00 €	2.365	876.425,34 €	3.292.826,51 €
Sanitat	9.512	2.551.979,62 €	8.083	2.395.563,72 €	4.826	1.256.694,95 €	5.088	1.812.822,97 €	8.017.061,26 €
Serveis col·lectius i a les persones	9.024	3.030.461,98 €	8.970	3.128.392,78 €	5.451	1.779.669,36 €	5.765	2.281.721,72 €	10.220.245,84 €
Serveis financers,	10.660	4.867.073,91 €	10.282	4.869.907,16 €	4.760	2.585.458,82 €	6.847	3.887.919,74 €	16.210.359,63 €
Tèxtil, calçat i pell	2.462	1.302.055,34 €	2.033	1.136.702,69 €	273	185.117,63 €	809	512.004,40 €	3.135.880,06 €
Transports, comunicacions i mar	4.482	2.366.788,00 €	4.368	2.653.557,06 €	2.388	913.981,62 €	4.654	1.902.051,48 €	7.836.378,16 €
Turisme, hostaleria i joc	8.717	2.370.448,17 €	7.420	2.410.013,53 €	4.297	1.544.469,77 €	4.700	1.855.496,03 €	8.180.427,50 €
Total	100.553	39.395.559,25 €	93.737	38.651.582,20 €	47.084	19.999.994,96 €	65.520	28.000.000,00 €	126.047.136,41 €

B) ACCIONS COMPLEMENTÀRIES I D'ACOMPANYAMENT A LA FORMACIÓ

Tipus d'accions	2004		2005		2006		2007		TOTAL
	Núm. projectes	Finançament aprovat	Núm. projectes	Finançament aprovat	Núm. projectes	Finançament aprovat	Núm. projectes	Finançament aprovat	
Accions d'investigació i prospecció de caràcter sectorial	0	0,00 €	8	459.880,08 €	13	651.314,78 €	0	0,00 €	1.111.194,86 €
Accions d'investigació i prospecció de caràcter	12	1.095.638,11 €	18	1.173.118,43 €	38	2.486.757,38 €	58	4.005.890,94 €	8.761.404,86 €
Accions per a l'estructuració i	7	876.899,88 €	0	0,00 €	4	167.103,66 €	1	41.730,19 €	1.085.733,73 €
Accions per a l'estructuració i	6	563.134,81 €	9	669.764,60 €	0	0,00 €	0	0,00 €	1.232.899,41 €
Accions pilot per reforçar l'ocupabilitat a Catalunya en àmbits territorials i/o	1	55.514,67 €	4	261.380,42 €	9	594.824,18 €	9	952.378,72 €	1.864.097,99 €
TOTAL	26	2.591.187,47 €	39	2.564.143,53 €	64	3.900.000,00 €	68	4.999.999,85 €	14.055.330,85 €

Històric de participants en matèria de Formació Contínua a Catalunya (inclou la gestió del FORCEM- FTPE i CFCC)

ANY	GESTIÓ	PARTICIPANTS FORMATS	GESTIÓ	PARTICIPANTS FORMATS	TOTAL DE PARTICIPANTS FORMATS
1994	FORCEM (1)	164.465			164.465
1995	FORCEM (1)	262.427			262.427
1996	FORCEM (1)	252.969			252.969
1997	FORCEM(2)	214.824			214.824
1998	FORCEM (3)	254.530			254.530
1999	FORCEM (4)	261.840			261.840
2000	FORCEM (5)	278.190			278.190
2001	FUNDACIÓ TRIPARTITA PARA LA FORMACIÓ EN EL EMPLEO(6)	303.691			303.691
2002	FUNDACIÓ TRIPARTITA PARA LA FORMACIÓ EN EL EMPLEO(7)	266.843			266.843
2003	FUNDACIÓ TRIPARTITA PARA LA FORMACIÓ EN EL EMPLEO(8)	268.968			268.968
2004	FUNDACIÓ TRIPARTITA PARA LA FORMACIÓ EN EL EMPLEO(9)	119.356	Consorci (14)	0	119.356
2005	FUNDACIÓ TRIPARTITA PARA LA FORMACIÓ EN EL EMPLEO(10)	258.905	Consorci (14)	185.239	444.144
2006	FUNDACIÓ TRIPARTITA PARA LA FORMACIÓ EN EL EMPLEO(11)	277.642	Consorci (14)	176.995	454.637
2007	FUNDACIÓ TRIPARTITA PARA LA FORMACIÓ EN EL EMPLEO(12)	362.638	Consorci (14)	136.492	499.130
2008	FUNDACIÓ TRIPARTITA PARA LA FORMACIÓ EN EL EMPLEO(15)	451.792	Consorci (14)	138.114	589.906
2009	FUNDACIÓ TRIPARTITA PARA LA FORMACIÓ EN EL EMPLEO(15)	501.000	Consorci (14)	134.020	635.020